



Forma 5

**8100**

CARACTERÍSTICAS TÉCNICAS



## SILLÓN GIRATORIO | RESPALDO BAJO



## DIMENSIONES

Altura	83 - 96 cm
Altura asiento	40 - 53 cm
Ancho	65 cm
Fondo	64 cm
Peso	17 kg
Tapicería metros lineales	2,6 m

\* Estas dimensiones mínimas y máximas dependen de la configuración elegida. Consultar en caso de necesitar valores concretos.

Medidas en centímetros

# SILLÓN GIRATORIO | RESPALDO ALTO



## DIMENSIONES

Altura	108 - 121 cm
Altura asiento	40 - 53 cm
Ancho	65 cm
Fondo	69 cm
Peso	19 kg
Tapicería metros lineales	3 m

\* Estas dimensiones mínimas y máximas dependen de la configuración elegida. Consultar en caso de necesitar valores concretos.

Medidas en centímetros



## DIMENSIONES

Altura	86 cm
Altura asiento	49 cm
Ancho	65 cm
Fondo	64 cm
Peso	18,5 kg
Tapicería metros lineales	2,6 m

### MONOCASCO

Estructura perimetral tubular mecánica de 20 x 1,5 mm que sirve de soporte al entramado de muelles planos. Espuma inyectada de alta densidad con almohada cosida al respaldo. El conjunto se tapiza en su totalidad.



Monocasco



### MECANISMO

**BASCULANTE:** mecanismo basculante que posibilita la inclinación del respaldo manteniendo constante el ángulo con el asiento. Ángulo de inclinación hasta 13,5° y posibilidad de fijarlo en la posición deseada. Regulación de la dureza de la inclinación del respaldo. Regulación de altura (gas) mediante palanca.



Mecanismo

### ESTRUCTURA [silla confidente]

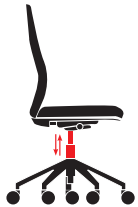
**PATÍN:** estructura tipo patín de tubo de acero de 25 x 2,5 mm. Debido a su estructura consigue un efecto de amortiguación en el asiento que proporciona un mayor confort. Sólida y ligera. En su parte inferior lleva conteras anti-deslizantes de poliamida para facilitar el desplazamiento del sillón. La silla puede pedirse sin estas conteras para su instalación en suelos con moqueta. Tapetas del reposabrazos incluidas.



Confidente patín

# ERGONOMÍA

CUIDAR NUESTRO CUERPO NO DEPENDE EXCLUSIVAMENTE DE UNA BUENA NUTRICIÓN Y UN CONTINUO EJERCICIO FÍSICO. EXISTEN OTROS FACTORES QUE INFLUYEN EN LA SALUD DEL INDIVIDUO, COMO UNA CORRECTA POSTURA EN EL LUGAR DE TRABAJO. ES POR ELLO POR LO QUE PARA MANTENER EL CUERPO EN UN ESTADO IDEAL Y LIBRE DE DOLENCIAS FÍSICAS ES NECESARIO UTILIZAR UN BUEN MOBILIARIO Y HACER UN USO ADECUADO DE ÉL.



## REGULACIÓN DE LA SILLA EN ALTURA

Las sillas deben disponer de una opción que permita subir o bajar la altura del asiento, ya sea mediante un sistema mecánico o un sistema neumático. Con ello se persigue que la postura sea la adecuada, teniendo los pies apoyados firmemente en el suelo y los muslos en posición horizontal. Además, el mecanismo debe ser fácilmente accesible desde una posición sentada.



## INCLINACIÓN DE ASIENTO Y RESPALDO

Es necesario que la silla disponga de un mecanismo por el que se pueda controlar la inclinación del asiento, para mantener así una posición de trabajo equilibrada. El sistema sincro es el más extendido aunque existen versiones más avanzadas en el mercado como el sincro Atom. Este mecanismo es exclusivo de Forma 5 y se auto ajusta al peso del usuario. Además incluye la opción de la regulación de la profundidad del asiento o trasla.



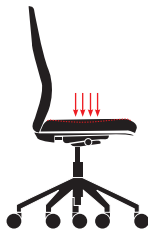
## REGULACIÓN LUMBAR

Muchas de las sillas están diseñadas para tener un apoyo adaptable en la zona de la espalda. Es muy aconsejable que el respaldo regule los movimientos tanto hacia delante como hacia detrás pudiendo bloquearse o liberarse a gusto del usuario. Además, muchas sillas incorporan un dispositivo que ajusta la curvatura de la silla a la de la espalda y proporciona un descanso más optimizado al trabajador.



## BASE DE 5 PUNTOS

Para facilitar un movimiento que implique menos esfuerzo de desplazamiento y para que aporte a la silla una estabilidad y firmeza correctas, la base debe disponer de 5 puntos de apoyo de las ruedas con el suelo.



## CONSISTENCIA DEL ASIENTO

Debido a las horas que permanecemos sentados, el asiento debe proporcionar firmeza y adaptación a la fisonomía del usuario. Tanto la espuma de alta densidad como la espuma inyectada son dos materiales resistentes, duraderos y confortables, que cumplen a la perfección con su cometido.



## BRAZOS REGULABLES

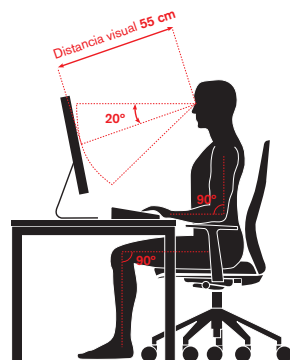
El apoyo de los brazos es fundamental para mantener una buena postura y no sobrecargar los brazos, además de servir para tomar asiento y levantarse del mismo.



## TAPICERÍA

Dependiendo de la zona donde se ubicará la silla y las condiciones climatológicas del lugar, deberá escogerse el tejido más apropiado para cada situación.

TENIENDO EN CUENTA LOS ASPECTOS ANTERIORES, CONVIENE HACER UN COMENTARIO SOBRE LA POSTURA QUE SE DEBE ADOPTAR CUANDO SE ESTÁ SENTADO EN EL PUESTO DE TRABAJO.



- 1 La distancia que debe existir entre la pantalla del ordenador y los ojos debe ser, al menos, de 55 centímetros. Además, la pantalla debe estar fijada frente a al trabajador, y no desplazada hacia un lado.
- 2 La parte superior de la pantalla debe situarse a la altura de los ojos.
- 3 Los muslos de las piernas deben estar horizontales en el asiento, y los pies deben estar completamente apoyados, disponiendo también de un espacio despejado debajo de la mesa.
- 4 Se deben hacer pausas de forma regular, para realizar estiramientos y movilizaciones, cambiando de postura cada cierto tiempo.
- 5 Se debe dar descanso a los ojos cada cierto tiempo para no cansar la vista. Por ejemplo, enfocando a lugares distintos de la pantalla y a puntos lejanos.

# MANTENIMIENTO Y LIMPIEZAS DE SILLAS

LÍNEAS DE ACTUACIÓN PARA LA CORRECTA LIMPIEZA Y MANTENIMIENTO DE LAS DISTINTAS PARTES DE LA SILLA ATENDIENDO A LOS DIFERENTES MATERIALES QUE LA COMPONEN:

## TEJIDOS

---

- 1 Aspirar regularmente.
- 2 Frotar con un paño húmedo impregnado en jabón PH neutro sobre la zona manchada.  
Realizar previamente una prueba en una zona oculta.
- 3 Se puede utilizar alternativamente espuma seca del tipo utilizado en alfombras.

## PIEZAS DE PLÁSTICO

---

Frotar con un paño húmedo impregnado en jabón PH neutro las zonas a limpiar.

En ningún caso habrán de utilizarse productos abrasivos.

## PIEZAS METÁLICAS

---

- 1 Frotar con un paño húmedo impregnado en jabón PH neutro las zonas a limpiar.
- 2 Las piezas de aluminio pulido se pueden recuperar con pulimento sobre un paño de algodón seco para restablecer sus condiciones de brillo iniciales.



## Análisis de Ciclo de Vida Serie TOUCH



MATERIAS PRIMAS		
Materia Prima	Kg	%
Acero	12,71 Kg	58 %
Plásticos	0,60 Kg	3 %
Aluminio	1 Kg	5 %
Tap/Mat.Relleno	7,28 Kg	33 %
Madera	0,15 Kg	1 %

% Mat. Reciclados= 27%

% Mat. Reciclables= 64%

## Ecodiseño

Resultados alcanzados en las etapas de ciclo de vida



### MATERIALES

#### Aluminio

El aluminio posee un 60% de material reciclado.

#### Acero

Acero con un porcentaje de reciclado entre el 15% y el 99%.

#### Plástico

Plásticos con un porcentaje de reciclado entre el 30% y el 40%.

#### Material de relleno

Los materiales de relleno exento de HCFC y acreditado por Okotext.

#### Tapicerías

Tapicerías exentas de emisiones COVs y acreditado por Okotext.

#### Embalajes

Embalajes 100% reciclados con tintas sin disolventes.





## PRODUCCIÓN

### Optimización del uso de materias primas

Corte de tableros, tapicerías y tubos de acero.

### Uso de energías renovables

con reducción de emisiones de CO<sub>2</sub>. (Paneles fotovoltaicos)

### Medidas de ahorro energético

en todo el proceso de producción.

### Reducción de las emisiones globales de COVs

de los procesos de producción en un 70%.

### Eliminación de las colas y pegamentos en el tapizado

#### La fábrica

cuenta con una depuradora interna para los residuos líquidos.

#### Existencia de puntos limpios

en la fábrica.

#### Reciclaje del 100% de los residuos

del proceso de producción y tratamiento especial de residuos peligrosos.



## TRANSPORTE

### Optimización del uso de cartón

de los embalajes.

### Reducción del uso del cartón y materiales de embalaje.

### Embalajes planos y bultos de tamaños reducidos

para la optimización del espacio.

### Compactadora para residuos sólidos

que reduce el transporte y emisiones.

### Volúmenes y pesos livianos

**Renovación de flota de transporte** con reducción 28% de consumo de combustible.

### Reducción radio de proveedores

Potencia mercado local y menos contaminación por transporte.



## USO

### Facil mantenimiento y limpieza

sin disolventes.

### Forma 5 aporta 2 años de garantía

y en grandes proyectos hasta 10 años.

### Máximas calidades

en materiales para una vida media de 10 años del producto.

### Optimización de la vida útil

del producto por diseño estandarizado y modular.



## FIN DE VIDA

### Fácil desembalaje

para el reciclaje o reutilización de componentes.

### Estandarización de piezas

para su reutilización.

### Materiales reciclables utilizados en los productos (% reciclabilidad):

El aluminio es 100% reciclable.

El acero es 100% reciclable

Los plásticos entre un 70% y un 100% de reciclabilidad.

### Sin contaminación de Aire o agua

en la eliminación de residuos.

### El embalaje retornable, reciclables y reutilizables.

### Reciclabilidad del producto al 96%

Desarrollado por I+D FORMA 5