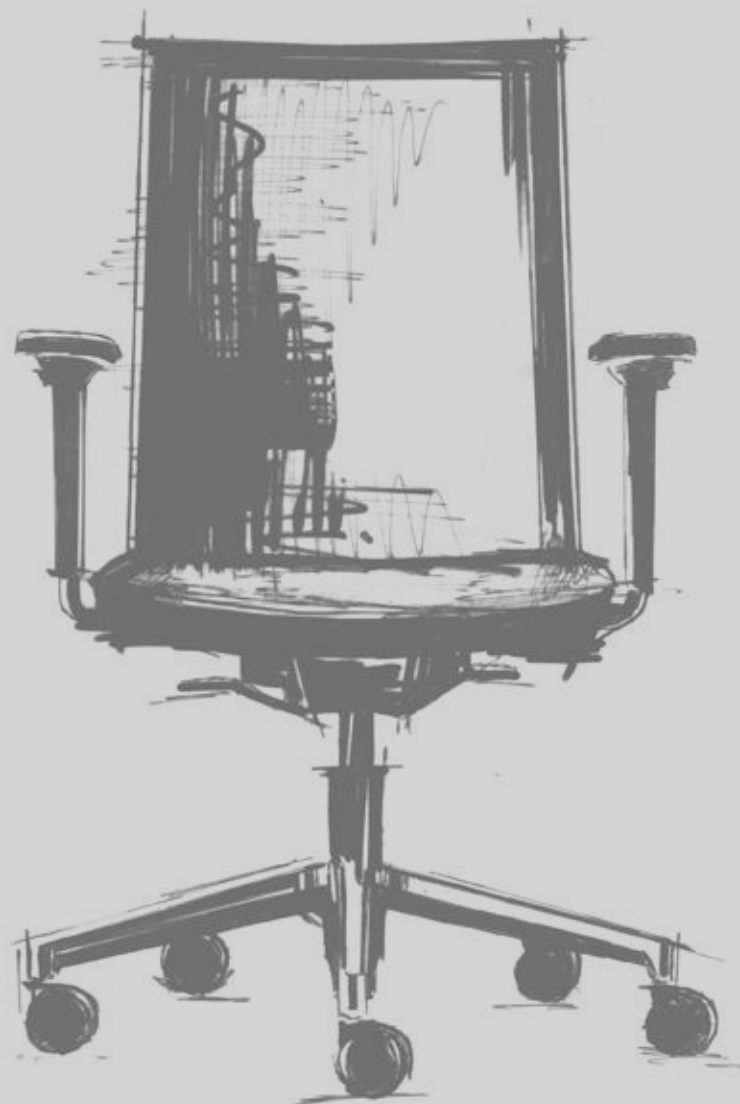


Forma 5

Sentis

Family of office chairs
Familia de sillas para oficina
Famille de sièges pour bureaux

Designed by Josep Llusçà



Sentis is the perfect definition of operability, functionality and efficiency. This chair is intended for working. A chair made for comfort. Flexible. Chair adaptable to any workplace.

Sentis es la definición perfecta de la operatividad, de la funcionalidad, de la eficiencia. Una silla que sirve para trabajar. Una silla que proporciona descanso. Una silla flexible. Una silla que se adapta a cualquier lugar de trabajo.

Sentis est la définition parfaite de l'opérationnalité, de la fonctionnalité et de l'efficacité. Un siège qui sert à travailler. Un siège reposant. Un siège flexible. Un siège qui s'adapte à tout lieu de travail.



Sentis family

With mesh or upholstered backrest, that surprises the user with its comfort, with sliding seat option, adjustable lumbar support and fixed or adjustable arms. Sentis is one of the most complete chairs in its range. Its synchro Atom mechanism is usually found in executive chair ranges, combining movement from the synchro and synchro self mechanism.

Familia Sentis

Con respaldo de malla o tapizado, que sorprende al usuario por su comodidad y confort, su opción de trasla, la regulación lumbar y sus brazos fijos o regulables, Sentis nace como una de las sillas más completas de su gama. Su mecanismo sincro Atom es propio de un sillón ejecutivo, combinando los movimientos del mecanismo sincro con el self autopensante.

Famille Sentis

Avec un dossier en résille ou recouvert de tissus, qui surprend l'usager par sa commodité et son confort l'option trasla et le réglage lombaire, en plus d'accoudoirs qui peuvent être fixes ou réglables, Sentis est l'un des sièges les plus complètes de sa gamme. Son mécanisme synchro Atom est propre à un fauteuil de direction, combinant les mouvements du mécanisme synchro avec le self auto-pesant.















Sentis has incorporated the new synchronised mechanism Atom, which offers the user the maximum comfort thanks to the innovative system that generates a rotational seat movement close to the hips area, together with a tilt movement with minimal complexity. Synchro Atom mechanism is easy to use because adapts to the hardness of the mechanism to the user weight automatically, everything without compromising the aesthetic; it goes unnoticed with its only 7.5 cm height.

Sentis incorpora el nuevo mecanismo sincronizado Atom, que ofrece al usuario el máximo confort gracias a un innovador sistema que genera un movimiento de rotación del respaldo respecto al asiento muy próximo a la cadera, acompañando perfectamente el movimiento de inclinación con la mínima complejidad.

Sincro Atom es más fácil de usar porque adapta la dureza del mecanismo al peso del usuario de forma automática, todo ello sin comprometer la estética de Sentis ya que pasa desapercibido gracias a sus sólo 7,5 cm de altura.

Sentis incorpore le nouveau mécanisme synchronisé Atom qui offre à l'utilisateur un maximum de confort grâce à un innovateur système qui génère un mouvement de rotation du dossier par rapport à l'assise très proche de la hanche, accompagnant parfaitement le mouvement de réclinaison avec un minimum de complexité.

Synchro Atom est plus facile à utiliser parce qu'il adapte la dureté du mécanisme au poids de l'utilisateur de façon automatique, tout cela sans compromettre l'esthétique de Sentis vu qu'il passe inaperçu grâce à ses 7,5 cm d'hauteur.



Ergonomics
Ergonomía
Ergonomie



Upholstered backrest with injected foam / Respaldo tapizado con espuma sobreinyectada / Dossier tapissé avec mousse surinjectée



Breathable mesh backrest
Respaldo de malla transpirable
Dossier en toile résille transpirable



Asymmetrical lumbar support
Regulación lumbar asimétrica
Régulation lombaire asymétrique



Lumbar support
Regulación lumbar
Régulation lombaire



Black backrest shell
Marco del respaldo negro
Cadre du dossier noir



White backrest shell
Marco del respaldo blanco
Cadre du dossier blanc



Synchro Atom mechanism
Mecanismo sincro Atom
Mécanisme synchro Atom



Sliding seat
Mecanismo trasla
Traslacion d'assise



Fixed arms (black and white)
Brazos fijos (negros y blancos)
Accoudoirs fixes (noirs et blancs)



Adjustable 1D-arms
Brazos regulables 1D
Accoudoirs réglables 1D



Adjustable 3D-arms
Brazos regulables 3D
Accoudoirs réglables 3D



Adjustable 4D-arms
Brazos regulables 4D
Accoudoirs réglables 4D



Draughtsman (mesh and upholstered)
Taburete (malla y tapizado)
Tabouret (toile résille et tapisée)



Polished aluminium pyramidal base
Base piramidal de aluminio pulido
Piètement pyramidal en aluminium poli



Polyamide straight base
Base recta de poliamida
Piètement droit en polyamide



White aluminium pyramidal base
Base piramidal de aluminio blanca
Piètement pyramidal en aluminium blanc

Range

Backrest options –mesh or upholstered– (with two height versions) and its wide choice of its components and finishes – armrests, bases, frame, lumbar support, mesh, upholstery, ...– make Sentis program adaptable to any office environment, maximizing aesthetic combinations.

Arms, base and casters

Forma 5 offers a full range of options for armrests, bases and floor supports. For the mesh backrest chair, the frame and the lumbar support can be chosen in black or white colour. The polyamide straight and aluminium pyramidal bases with standard polyamide casters are suitable for hard floors; alternatively there are soft casters available that prevent damage to more delicate floors (wood, parquet). The black or white fixed and adjustable 1D, 3D and 4D arms complete the program options.

Regulation and adjustability

Forma 5 has developed a unique and exclusive mechanism, the synchro Atom, able to combine the movement of the standard synchro and tension control. The chair's comfort is also given by optional adjustable lumbar support – upholstered version– and the possibility of incorporating the sliding seat, making Sentis high-standard program.

Gama

Las opciones de respaldo –malla y tapizado–, sus dos versiones de altura y la amplia elección de tipos y acabados de sus componentes –brazos, bases, marco, regulación lumbar, mallas, tapicerías, ...– hacen de Sentis un programa adaptable a cualquier entorno de oficina, aprovechando al máximo sus combinaciones estéticas.

Brazos, bases y ruedas

Forma 5 propone una completa gama de opcionales para sus brazos, bases y apoyos al suelo. En la silla con respaldo de malla, el marco y la regulación lumbar pueden elegirse en acabado blanco o negro. La base recta de poliamida o piramidal de aluminio pulido o blanco puede combinarse con ruedas de doble rodadura para suelos duros o ruedas de doble rodadura para moquetas, suelos de madera, parquet... Los brazos fijos –blancos o negro– y regulables 1D, 3D y 4D completan los opcionales del programa.

Regulación y adaptación

Forma 5 ha desarrollado un mecanismo único y exclusivo, el sincro Atom, capaz de combinar el movimiento sincronizado con el mecanismo autopesante. La confortabilidad de la silla viene dada también por sus opciones de regulación lumbar –de serie en la versión tapizada– y la posibilidad de incorporar el mecanismo de traslación, haciendo de Sentis un programa superior a su categoría.

Gamme

Les options pour le dossier – toile de résille et tapissé –, les deux hauteurs disponibles pour le dossier tapissé, l'ample choix pour les couleurs et composants – accoudoirs, piètements, cadre, régulation lombaire, résilles, et une grande gamme de tissus disponibles – rendent Sentis un programme très intégrable dans le bureau, en optimisant au maximum ses possibilités esthétiques.

Accoudoirs, piètements et roulettes

Forma 5 propose une gamme très complète d'accoudoirs, piètements et appuis au sol. Pour le chaise avec dossier en toile résille, le cadre et le régulation lombaire peuvent choisir entre blanc ou noir. Le piètement droit en polyamide ou pyramidal en aluminium poli incorpore roulettes en polyamide à utiliser sur les sol plus communs, mais en option, on peut choisir roulettes pour sol dur qui évitent dégâts en sols délicats (bois, parquet...). D'autre part, les accoudoirs fixes –noires ou blanches– et les accoudoirs réglables 1D, 3D et 4D complètent le choix du programme.

Réglage et adaptation a l'utilisateur

Forma 5 a développé un mécanisme unique et exclusive, le Synchro Atom qui est capable de combiner le mouvement synchronisé avec une fonction qui permet au mécanisme s'adapter automatiquement au poids de l'utilisateur. Le confort du siège est renforcé grâce à l'option de régulation lombaire (option standard pour les sièges tapissés) et pour la possibilité d'incorporer une mécanisme de translation de l'assise. De cette manière, Sentis devient un programme supérieur à sa catégorie.



JOSEP LLUSCÀ






With over 40 years of experience, the design studio of Llusçà Design has worked with many prestigious national and international companies and in several industrial sectors, amongst others the lighting, packaging, street or office furniture sectors. The experience, professionalism and prestigious international prizes awarded to Josep Llusçà, founding member and director of this studio for product design and development, make him one of the most prestigious contemporary designers. Proof of that are the designs on display in museums all over the world which have attracted the attention of not only specialised media but also the wider public.

Con más de 40 años de experiencia, el estudio de diseño Llusçà Design ha colaborado con prestigiosas empresas nacionales e internacionales y en diversas áreas industriales como iluminación, packaging, equipamiento urbano o de oficina, entre otros. La experiencia, profesionalidad y los prestigiosos premios internacionales otorgados a Josep Llusçà, fundador y director de este estudio de diseño y desarrollo de productos, le avalan como uno de los más prestigiosos diseñadores del momento. Prueba de ello son sus diseños, que figuran en museos de todo el mundo, mereciendo la atención y el respeto no sólo de los medios de comunicación especializados, sino también del público.

Avec plus de 40 ans d'expérience, le studio de design Llusçà Design a travaillé avec de nombreuses entreprises d'envergure nationale et internationale et dans divers secteurs industriels comme l'éclairage, le packaging, le mobilier urbain ou de bureau, parmi tant d'autres. L'expérience, le professionnalisme et les prestigieux prix internationaux décernés à Josep Llusçà, fondateur et directeur de ce studio de design et développement de produit, le confirment comme l'un des plus talentueux designers actuels comme en témoignent ses créations exposées dans les musées du monde entier et qui attirent l'attention non seulement des médias mais également du grand public.

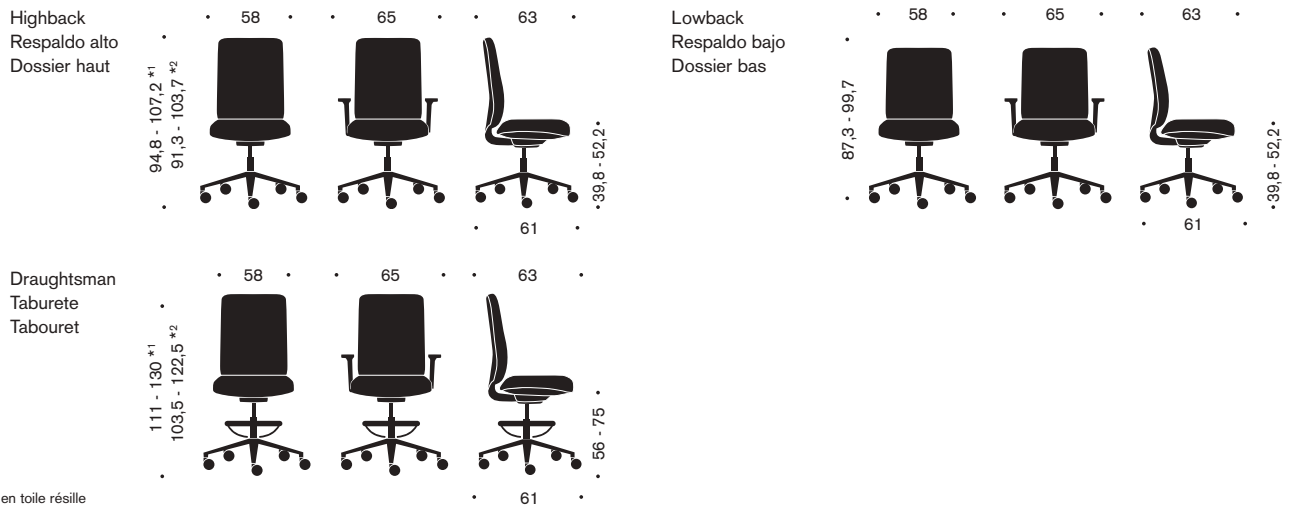
Technical features
Especificaciones técnicas
Caractéristiques techniques

- Standard feature
Elemento estándar
Élément standard
- Optional feature
Elemento opcional
Élément optionnel

					
	Mesh high-backrest Respaldo alto de malla Dossier haut en toile résille	Upholstered low-backrest Respaldo bajo tapizado Dossier bas tapissée	Upholstered high-backrest Respaldo alto tapizado Dossier haut tapissée	Mesh draughtsman Taburete malla Tabouret toile résille	Upholstered draughtsman Taburete tapizado Tabouret tapissée
	SSNW(-) / S SNX(-)	S SN2(-) / SSN3(-)	SSNC(-) / SSND(-)	SSNV(-)	S N4(-)
Without arms Sin brazos Sans accoudoirs	●	●	●	●	●
Fixed and adjustable 1D, 3D and 4D arms Brazos fijos y regulables 1D, 3D y 4D Accoudoirs fixes et réglables 1D, 3D et 4D	○	○	○	○	○
Synchro Atom Sincro Atom Synchro Atom	●	●	●		
Sliding seat Mecanismo trasla Traslacion d'assise	○	○	○		
Gas lift height adjustment Regulación en altura a gas Régulation en hauteur à gaz				●	●
Lumbar support Regulación lumbar Régulation lombaire		●	●		●
Asymmetrical lumbar support Regulación lumbar asimétrica Régulation lombaire asymétrique	○			○	
Polyamide straight base Base recta de poliamida Piètement droit en polyamide	●	●	●		
Polyamide pyramidal base Base piramidal de poliamida Piètement pyramidal en polyamide				●	●
Polished aluminium pyramidal base Base piramidal de aluminio pulido Piètement pyramidal en aluminium poli	○	○	○	○	○
White aluminium pyramidal base Base piramidal de aluminio blanco Piètement pyramidal en aluminium blanc	○	○	○	○	○
Double-wheel casters Ruedas de doble rodadura Roulettes double galet	●	●	●	●	●
Soft double-wheel casters Ruedas de doble rodadura blanda Roulettes double galet sol dur	○	○	○	○	○

Dimensions
Dimensiones
Dimensions

Dimensions in centimetres
 Medidas en centímetros
 Dimensions en centimètres



*1 Mesh backrest / Respaldo malla / Dossier en toile résille
 *2 Upholstered backrest / Respaldo tapizado / Dossier tapissée

Product design / Diseño de producto /
Conception de produit :
Josep Llusà

Created by / Realización de catálogo /
Réalisation du catalogue :
Forma 5

Printing / Impresión / Impression :
Artes Gráficas Servigraf, S.L.

Date of edition / Fecha de edición / Date
d'edition :
06/2015

The pictures shown in this brochure
are for reference only. Actual fabrics
and colours may differ. Please, refer
to our sample chart for more details. /
Los colores que aparecen en nuestros
catálogos son orientativos; consulte el
muestrario de tapicerías y acabados. /
Les couleurs de nos documentations ne
sont que des représentations; veuillez
consulter nos échantillons pour plus de
détails.

Its partial or complete reproduction by
any mechanical or photographic pro-
cess without the company's permission
is strictly forbidden. / Queda terminan-
tamente prohibida su reproducción
parcial e integral a través de cualquier
proceso mecánico o fotográfico sin el
permiso de la sociedad. / Toute repro-
duction partielle ou totale, par quel-
que procédé, mécanique ou photographi-
que, est strictement interdite, sans
l'autorisation de la société.





Forma 5

DESIGNING YOUR DREAMS

Acueducto 12-14, Pol. Ind. Ctra. de la Isla
41703 Dos Hermanas, Sevilla - España
T +34 954 931 980 F +34 954 930 058
info@forma5.com

Madrid Showroom

C/ General Arrando, 7 Planta 1ª
28010 Madrid - España
T +34 915 934 958

London Showroom

14-18 Old Street - London - EC1V 9BH
T +44 (0)20 7490 8421 F +44 (0)20 7490 2363

Dubai Showroom

Office No. 1104 Jumeirah Bay Tower X2
Jumeirah Lakes Towers, Dubai - UAE
P.O. Box 112791
T +971 (0)4 431 3201

www.forma5.com